


# Basteltipp

## Makramee



Gestalten Sie Ihren persönlichen Schlüsselanhänger mit dem hochwertigen Makramee von GLOREX

- Weiches Garn, angenehm zu verarbeiten
- Strapazierfähig und waschbar
- Modische Farben in bester Qualität





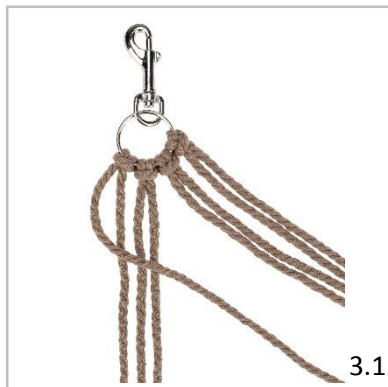
**Verwendete Artikel:**


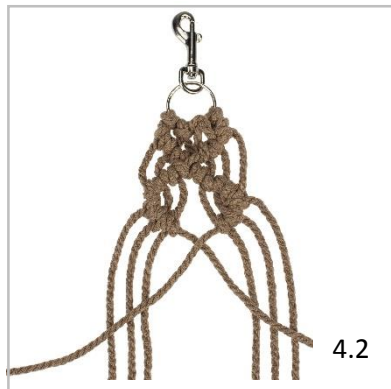
- 5 1007 03 Makramée Rope 3mm hellbraun
- 61835013 Schlüsselanhänger mit Karabiner

Ausserdem benötigst du eine Schere.

**Anleitung:**

- 1 Von der Schnur werden 4 Fäden mit 150 cm Länge abgeschnitten. Schneide zusätzlich 1 Faden in der Länge 50 cm für den Wickelknoten ab.
- 2 Lege den Arbeitsfaden doppelt und führe ihn unter den Karabiner. Die Schlinge zeigt nach unten. Ziehe nun beide Fäden des Arbeitsfadens durch die Schlinge. Danach gut festziehen. Wiederhole dies mit allen vier Fäden. Diesen Knoten nennt man Lerchenkopfknoten rückwärts.
- 3 Die zwei äusseren Fäden werden nun die Trägerfäden für den diagonalen doppelten halben Schlag den wir zu beiden Seiten nach innen knoten. Dafür legt man den Trägerfaden über die Arbeitsfäden. Man führt den 2. Arbeitsfaden nach oben über den Trägerfaden und durch die Schlaufe. Führe den Arbeitsfaden wieder nach oben, über den Trägerfaden und durch die Schlaufe zurück. Knüpfe den diagonalen halben Schlag 3 Mal von links und dann 3 Mal von rechts.





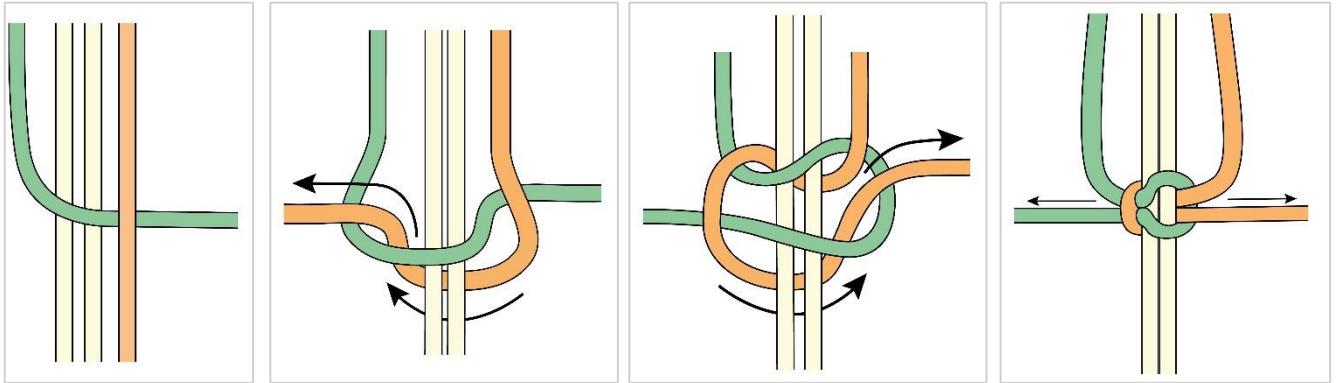
4 Lege die äußeren Trägerfäden für den zweiten Teil des Musters über Kreuz, und wiederhole das Muster von vorne, also knüpfe den Diagonalen halben Schlag 3 Mal von links, dann 3 Mal von rechts. Wiederhole das Muster sooft es dir gefällt.

5 Knüpfe dann einen nach rechts gerichteten Kreuzknoten, dann einen nach links gerichteten Kreuzknoten.

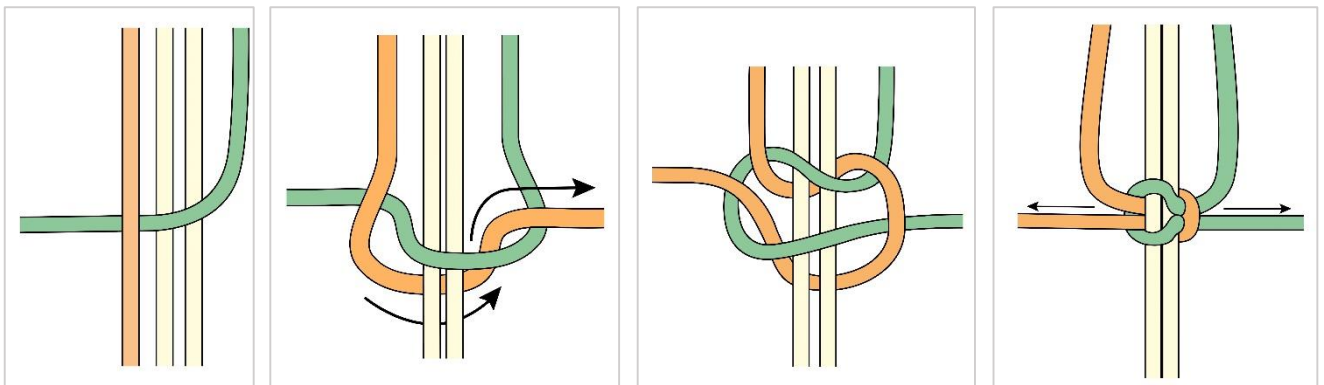
6 Knüpfe zum Abschluss einen Wickelknoten um alle Fäden und schneide sie in der gewünschten Länge ab. Für einen schönen Effekt können die unteren Fäden noch ausgekämmt werden.



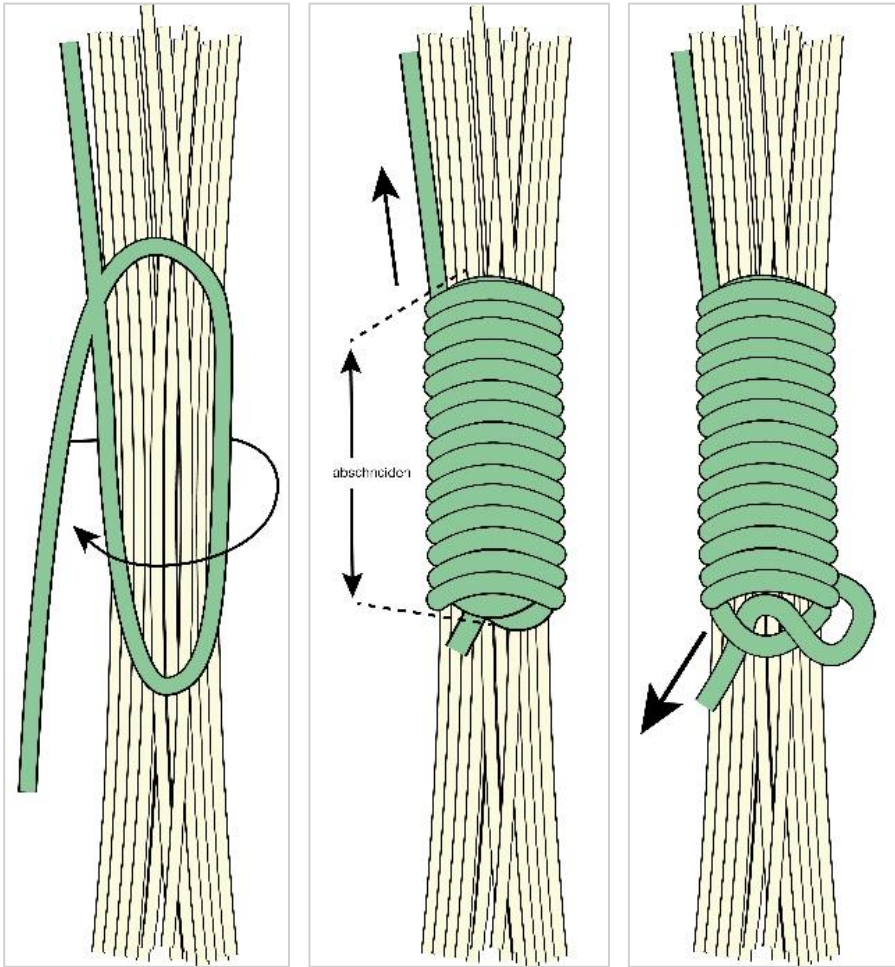
## Links gerichteter Kreuzknoten



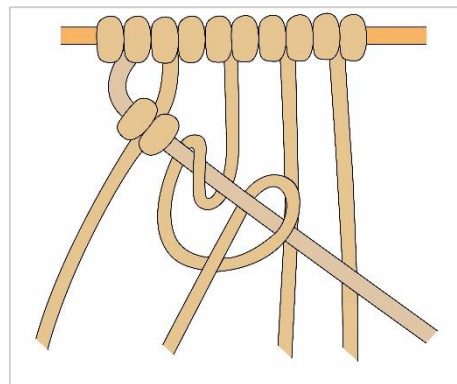
## Rechts gerichteter Kreuzknoten



## Wickelknoten



## Diagonaler doppelter halber Schlag





*Viel Freude & gutes Gelingen*

Weitere wunderschöne Inspirationen  
auf [glorex.com](https://glorex.com)